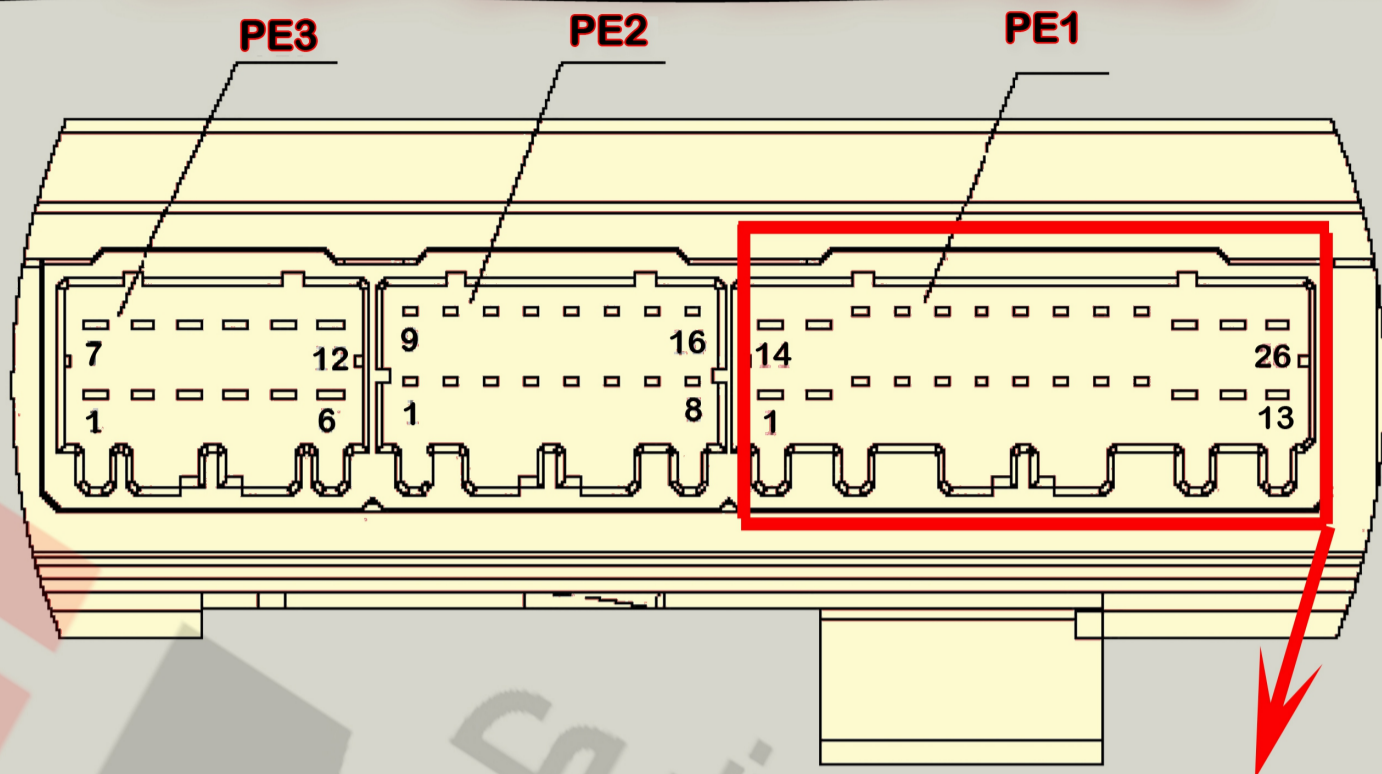
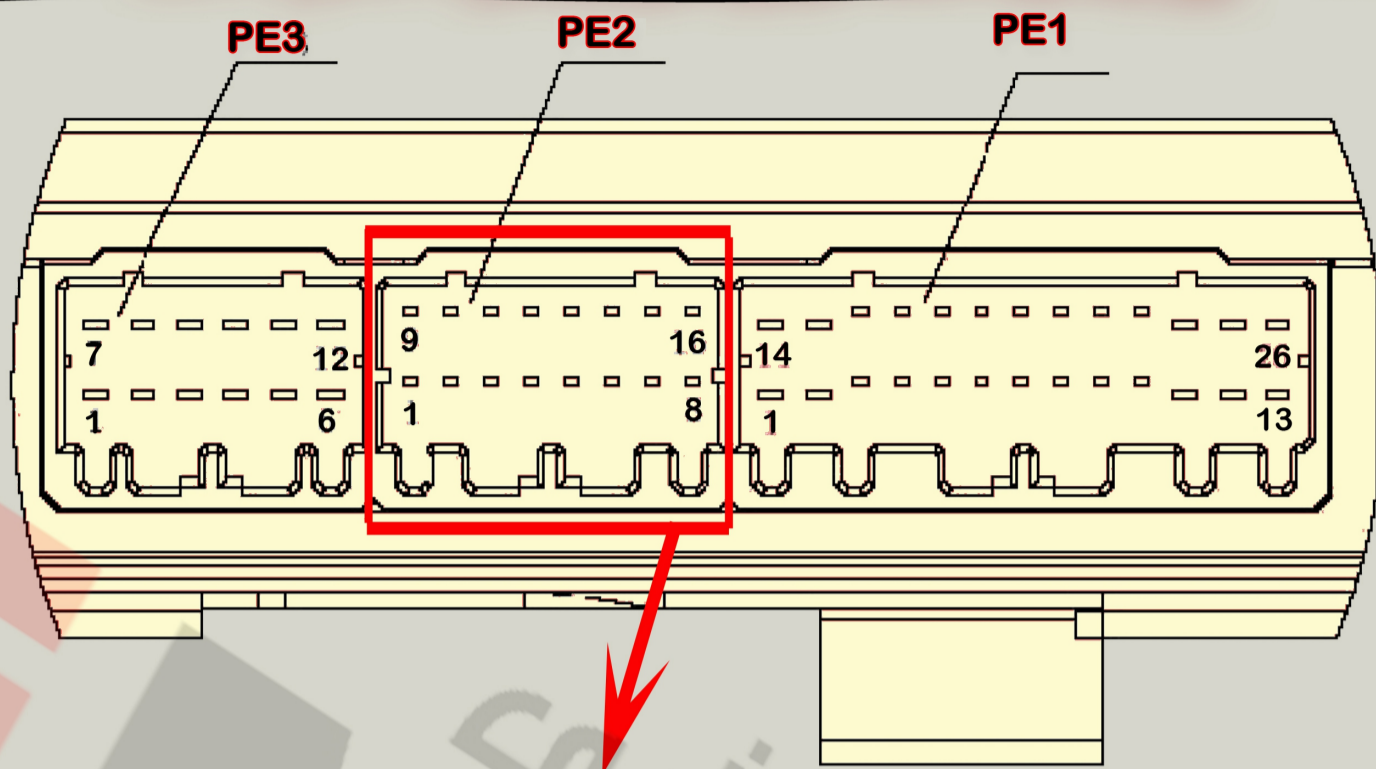


پین اوت نود BCM خودرو های برلیانس H320 و H330



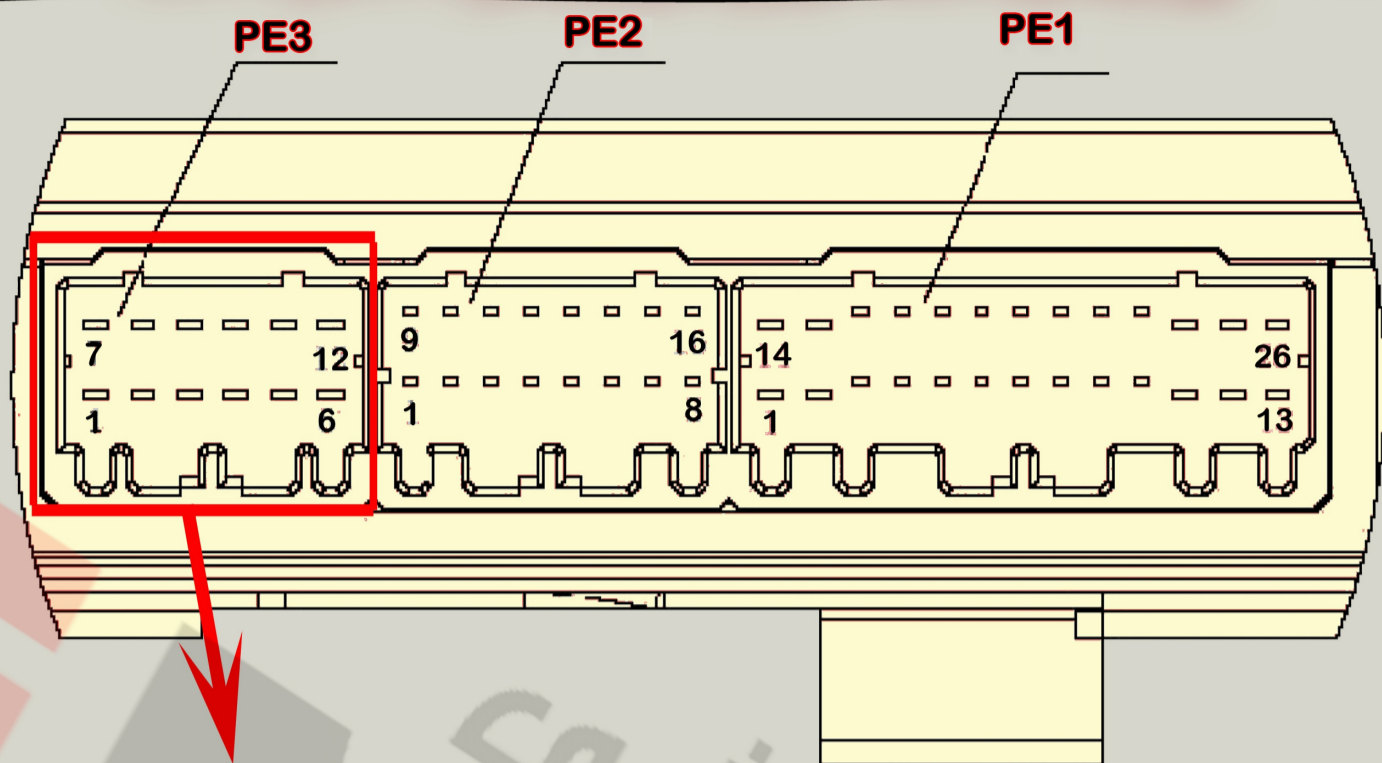
خروجی / ورودی	نام پین ها	No.
خروجی	خروجی چراغ راهنمای چپ	PE1.1
خروجی	خروجی چراغ راهنمای راست	PE1.2
خروجی	خروجی گرمکن شیشه عقب	PE1.3
ورودی	سیگنال تصادف	PE1.4
ورودی	قفل شدن از بیرون خودرو-قفل	PE1.5
ورودی	قفل شدن از بیرون خودرو-قفل	PE1.6
ورودی	سوئیچ قفل درب صندوق عقب	PE1.7
ورودی	سیگنال باز شدن درب صندوق عقب	PE1.8
ورودی	سوئیچ چراغ	PE1.9
خروجی	خروجی چراغ مه شکن عقب (۲۱W) و یا چراغ جانبی (۵W)	PE1.10
خروجی	خروجی شیشه بالابر عقب چپ	PE1.11
تغذیه	منبع تغذیه (۱۲V+)	PE1.12
خروجی	خروجی شیشه پایین بر عقب چپ	PE1.13
خروجی	موتور درب صندوق عقب (باز کردن)	PE1.14
تغذیه	اتصال بدنه	PE1.15
	عیب یابی (رزرو)	PE1.16
ورودی	سیگنال سرعت	PE1.17
ورودی	سوئیچ چراغ جلو	PE1.18
ورودی	سوئیچ چراغ مه شکن عقب	PE1.19
ورودی	سوئیچ چراغ مه شکن جلو	PE1.20
ورودی	سوئیچ استارت	PE1.21
ورودی	سوئیچ گرمکن شیشه عقب	PE1.22
خروجی	خروجی چراغ مه شکن عقب (۲۱W) و یا چراغ جانبی (۵W)	PE1.23
خروجی	خروجی شیشه پایین بر عقب راست	PE1.24
تغذیه	منبع تغذیه (۱۲V+)	PE1.25
خروجی	خروجی شیشه بالابر	PE1.26
ورودی	سوئیچ شیشه بالابر جلو چپ	PE2.1
ورودی	سوئیچ شیشه بالابر جلو راست	PE2.2
ورودی	سوئیچ شیشه بالابر عقب چپ	PE2.3
ورودی	سوئیچ شیشه بالابر عقب راست	PE2.4
ورودی	سوئیچ قفل مرکزی	PE2.5
خروجی / ورودی	نام پین ها	.No

پین اوت نود BCM خودرو های برلیانس H۳۲۰ و H۳۳۰



خروجی/ورودی	نام پین ها	No.
خروجی	چراغ دور سوئیچ استارت	PE2.7
	خالی	PE2.8
ورودی	سوئیچ پایین آوردن شیشه جلو چپ	PE2.9
ورودی	سوئیچ پایین آوردن شیشه جلو راست	PE2.10
ورودی	سوئیچ پایین آوردن شیشه عقب چپ	PE2.11
ورودی	سوئیچ پایین آوردن شیشه عقب راست	PE2.12
ورودی	سوئیچ هشدار	PE2.13
ورودی	سوئیچ چراغ راهنمای چپ	PE2.14
ورودی	سوئیچ چراغ راهنمای راست	PE2.15
خروجی	نشانگر چراغ مه شکن عقب	PE2.16
خروجی	خروجی پایین آوردن شیشه جلو راست	PE3.1
تغذیه	منبع تغذیه (+۱۲V)	PE3.2
خروجی	خروجی پایین آوردن شیشه جلو راست	PE3.3
خروجی	موتور قفل درب (باز کردن)	PE3.4
خروجی	موتور قفل درب (قفل کردن)	PE3.5
تغذیه	منبع تغذیه (+۱۲V)	PE3.6
خروجی	خروجی بالا آوردن شیشه جلو چپ	PE3.7
تغذیه	منبع تغذیه (+۱۲V)	PE3.8
خروجی	خروجی پایین آوردن شیشه جلو چپ	PE3.9
تغذیه	اتصال بدنه	PE3.10
تغذیه	اتصال بدنه	PE3.11
تغذیه	اتصال بدنه	PE3.12

پین اوت نود BCM خودرو های برلیانس H۳۲۰ و H۳۳۰



No.	نام پین	خروجی / ورودی	سطح الکتریکی در دسترس
PE1.1	خروجی چراغ راهنمای چپ	خروجی	---
PE1.2	خروجی چراغ راهنمای راست	خروجی	---
PE1.3	خروجی گرمکن عقب	خروجی	---
PE1.4	سیگنال تصادف	ورودی	۲۰۰ms سطح الکتریکی پایین
PE1.5	قفل کردن از بیرون خودرو- قفل کردن	ورودی	L (300ms)
PE1.6	قفل کردن از بیرون خودرو- باز کردن	ورودی	L (300ms)
PE1.7	سوئیچ باز کردن درب صندوق عقب	ورودی	L (300ms)
PE1.8	سیگنال باز کردن درب صندوق عقب	ورودی	L
PE1.9	سوئیچ چراغ	ورودی	H
PE1.10	خروجی چراغ مه شکن عقب (۲۱W) و یا چراغ جانبی (۵W)	خروجی	---
PE1.11	خروجی شیشه بالابر عقب راست	خروجی	---
PE1.12	منبع تغذیه (۱۲V+)	تغذیه	30A
PE1.13	خروجی شیشه پایین بر عقب چپ	خروجی	---
PE1.14	موتور درب صندوق عقب (باز کردن)	خروجی	---
PE1.15	اتصال بدنه	تغذیه	---
PE1.16	عیب یابی (رزرو)	---	---
PE1.17	سیگنال سرعت	ورودی	PWM
PE1.18	سوئیچ چراغ جلو	ورودی	H
PE1.19	سوئیچ چراغ مه شکن عقب	ورودی	H (trigger type)
PE1.20	سوئیچ چراغ مه شکن جلو	ورودی	H
PE1.21	سوئیچ استارت	ورودی	H
PE1.22	سوئیچ گرمکن شیشه عقب	ورودی	L (trigger type)
PE1.23	خروجی چراغ مه شکن عقب (۲۱W) و یا چراغ جانبی (۵W)	خروجی	---
PE1.24	خروجی شیشه پایین بر عقب راست	خروجی	---
PE1.25	منبع تغذیه (۱۲V+)	تغذیه	30A
PE1.26	خروجی شیشه بالابر	خروجی	---
PE2.1	سوئیچ شیشه بالابر جلو چپ	ورودی	L
PE2.2	سوئیچ شیشه بالابر جلو راست	ورودی	L
PE2.3	سوئیچ شیشه بالابر عقب چپ	ورودی	L
PE2.4	سوئیچ شیشه بالابر عقب راست	ورودی	L